

**Ardentec**

*A testing partner you can trust*

**欣銓科技**



**110年第四季暨全年度  
法人說明會**

111/02/25

# 免責聲明

- 本次法說會所提供之簡報內容可能包括對於未來狀況之預測及評估關於未來狀況之陳述乃基於公司目前可得資料所做的預測，涉及風險及不確定性，並可能發生實際結果與預期狀況有重大差異的情形本公司並不保證簡報內容之正確性，亦不負有更新或修正簡報內容之責任。
- 簡報內容非經由本公司書面許可，任何第三者不得任意取用或複製。

# 議程

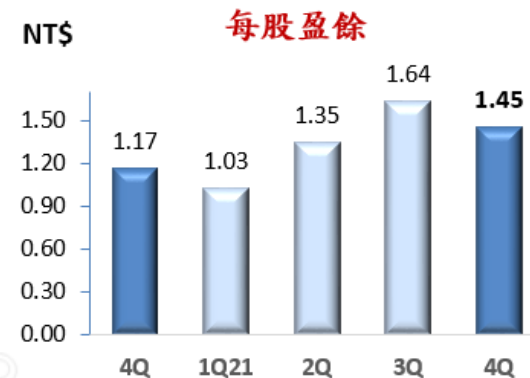
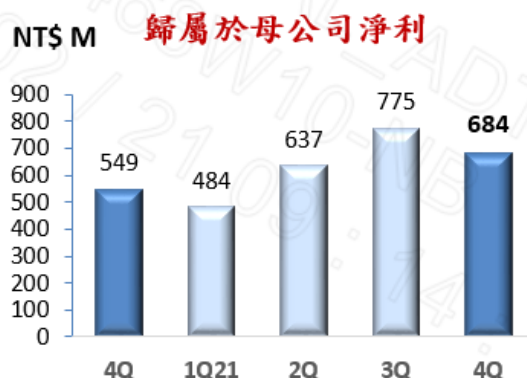
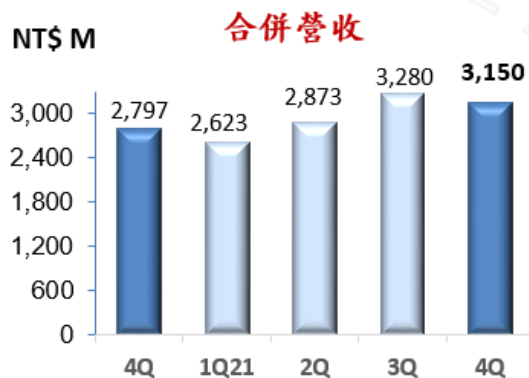
- **110年第四季及全年營運成果**
- **營運重要訊息**
- **問與答**



# 110年第四季及全年營運成果

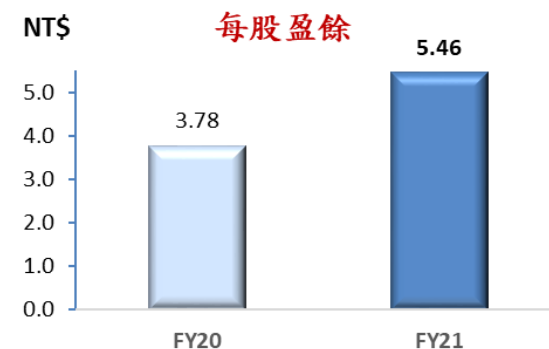
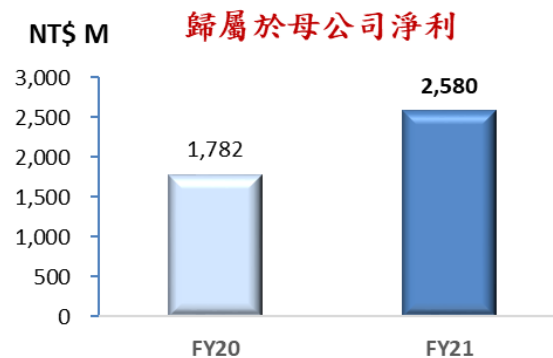
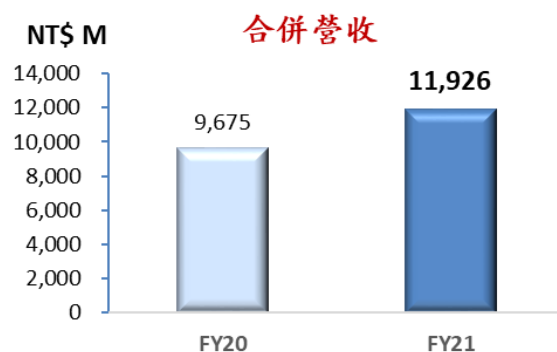
# 110年第四季營運成果

- 110年第4季合併營收新台幣31億5仟萬元。  
(季減 4%，年增 12.6%)
- 110年第4季歸屬於母公司淨利為新台幣6億8仟4佰萬元。  
(季減 11.7%，年增 24.6%)
- 110年第4季每股盈餘新台幣1.45元。



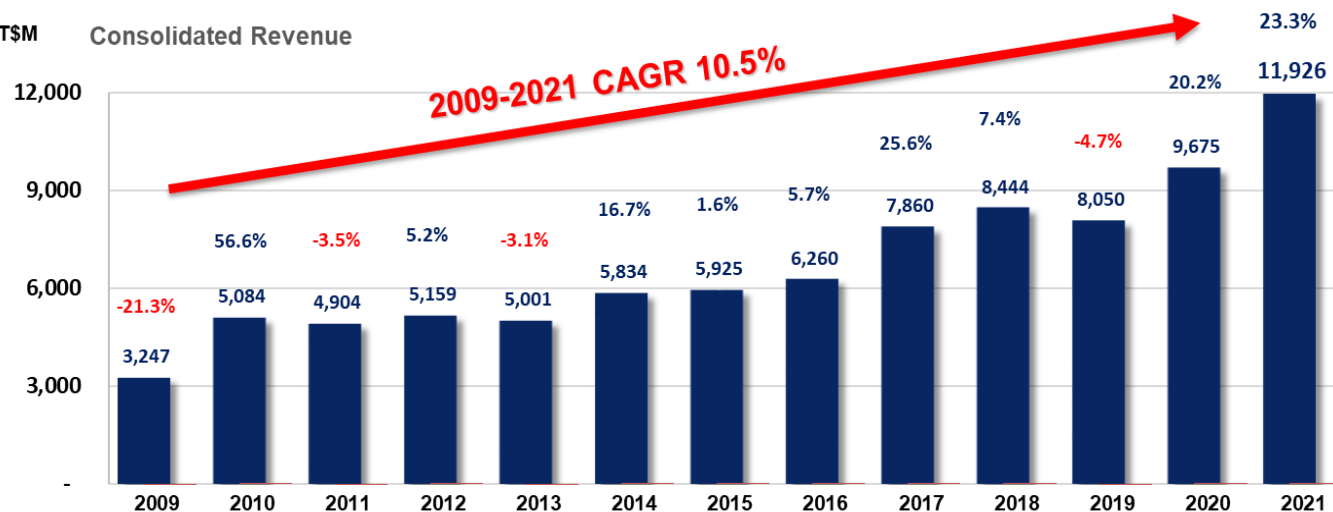
# 110年全年營運成果

- 110年全年合併營收新台幣119億2仟6佰萬元。  
(年增23.3%)
- 110年全年歸屬於母公司淨利為新台幣25億8仟萬元。  
(年增44.8%)
- 110年全年每股盈餘新台幣5.46元。



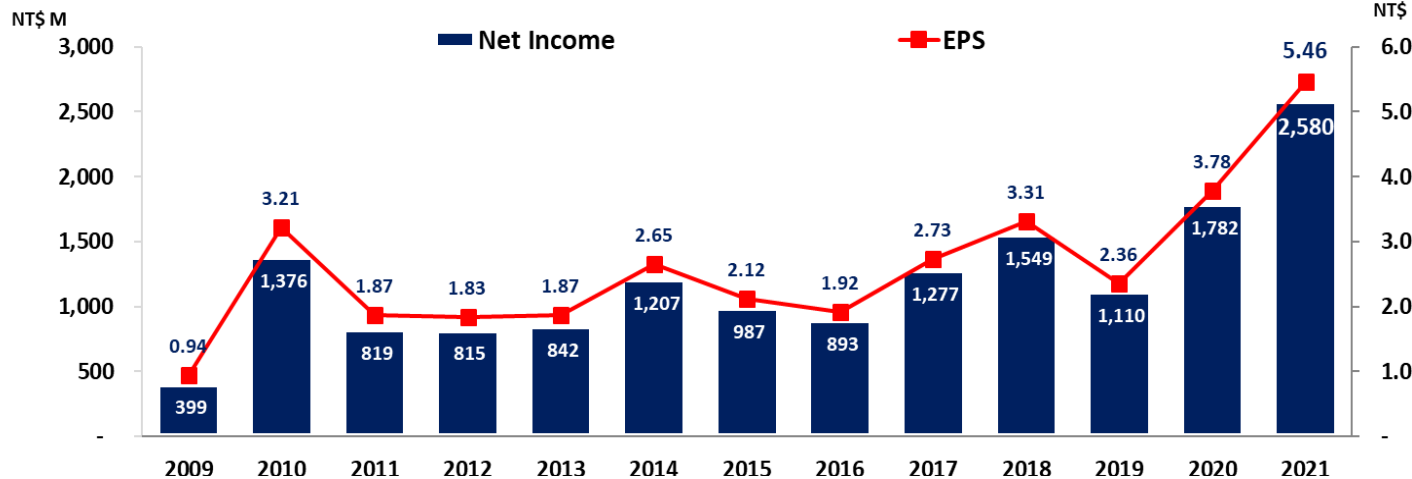
# 業績及獲利趨勢

NT\$M Consolidated Revenue



**2021**  
 合併營收  
**NT\$11,926M**  
 YoY 23.3%

合併營收  
 年複合成長率  
 (2009~2021)  
**10.5%**



**2021**  
 淨利  
**NT\$2,580M**  
 YoY 44.8%

每股盈餘  
**NT\$5.46**  
 YoY 44.4%

# 110年第四季經營績效

## 綜合損益表項目

(單位：新台幣百萬元，每股盈餘除外)

	110第4季	110第3季	109第4季	季變化	年變化
營業收入	3,150	3,280	2,797	-4.0%	12.6%
營業毛利	1,175	1,327	1,048	-11.5%	12.1%
<b>毛利率</b>	<b>37.3%</b>	<b>40.5%</b>	<b>37.5%</b>	<b>-3.2 ppt</b>	<b>-0.2 ppt</b>
營業利益	802	940	696	-14.7%	15.2%
<b>營業利益率</b>	<b>25.5%</b>	<b>28.7%</b>	<b>24.9%</b>	<b>-3.2 ppt</b>	<b>+0.6 ppt</b>
營業外收入及支出	31	19	8	63.2%	287.5%
歸屬於母公司之淨利	684	775	549	-11.7%	24.6%
<b>歸屬於母公司之淨利率</b>	<b>21.7%</b>	<b>23.6%</b>	<b>19.6%</b>	<b>-1.9 ppt</b>	<b>+2.1 ppt</b>
每股盈餘 (元)	1.45	1.64	1.17	-11.6%	23.9%



# 110年全年經營績效

## 綜合損益表項目

(單位：新台幣百萬元，每股盈餘除外)

	110年度	109年度	年變化
營業收入	11,926	9,675	23.3%
營業毛利	4,431	3,405	30.1%
<b>毛利率</b>	<b>37.2%</b>	<b>35.2%</b>	<b>+2.0 ppt</b>
營業利益	3,065	2,230	37.4%
<b>營業利益率</b>	<b>25.7%</b>	<b>23.0%</b>	<b>+2.7 ppt</b>
營業外收入及支出	119	20	495.0%
歸屬於母公司之淨利	2,580	1,782	44.8%
<b>歸屬於母公司之淨利率</b>	<b>21.6%</b>	<b>18.4%</b>	<b>+3.2 ppt</b>
每股盈餘 (元)	5.46	3.78	44.4%

# 110年財務狀況及重要財務指標

## 資產負債表項目

(新台幣 百萬元)

	110年第4季底		109年第4季底	
	金額	%	金額	%
現金及約當現金	2,207	8%	1,787	8%
按攤銷後成本衡量之金融資產-流動	1,262	5%	1,583	7%
應收帳款	2,491	9%	2,182	10%
長期投資	343	1%	266	1%
不動產、廠房及設備	16,921	64%	13,661	61%
使用權資產	1,256	5%	1,269	6%
<b>資產總計</b>	<b>26,318</b>	<b>100%</b>	<b>22,425</b>	<b>100%</b>
流動負債	4,169	16%	3,787	17%
非流動負債	8,144	31%	6,152	27%
<b>負債總計</b>	<b>12,313</b>	<b>47%</b>	<b>9,939</b>	<b>44%</b>
歸屬於母公司之權益	14,005	53%	12,486	56%
<b>股東權益總計</b>	<b>14,005</b>	<b>53%</b>	<b>12,486</b>	<b>56%</b>

## 重要財務指標

流動比率	164%	165%
總資產週轉率(年化)	0.49	0.47
固定資產週轉率(年化)	0.78	0.78
歸屬於母公司股東權益報酬率(年化)	19.5%	15.0%

# 110年度合併現金流量表

## 現金流量表項目

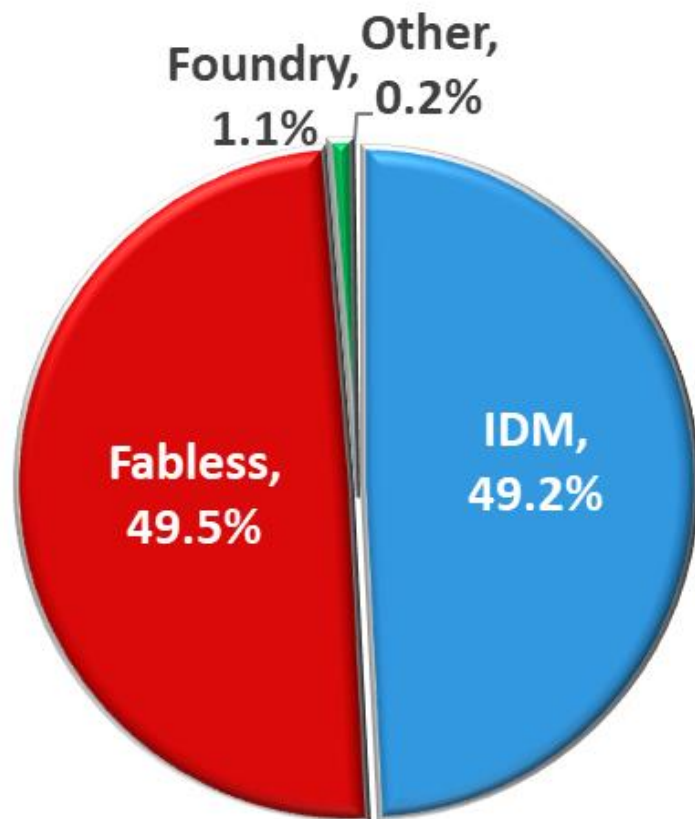
(新台幣 百萬元)

	110年度	109年度
<b>期初現金及約當現金餘額</b>	<b>1,787</b>	<b>1,288</b>
營業活動之現金流量	5,604	4,503
取得不動產、廠房及設備	-6,037	-4,765
出售不動產、廠房及設備	126	83
銀行借款增減數	1,724	1,662
其他投資活動及融資活動	-997	-984
<b>期末現金及約當現金餘額 (a)</b>	<b>2,207</b>	<b>1,787</b>
按攤銷後成本衡量之金融資產-流動 (三個月以上定期存款) (b)	1,262	1,583
(a) + (b)	3,469	3,370
<b>自由現金流量 *</b>	<b>-433</b>	<b>-262</b>

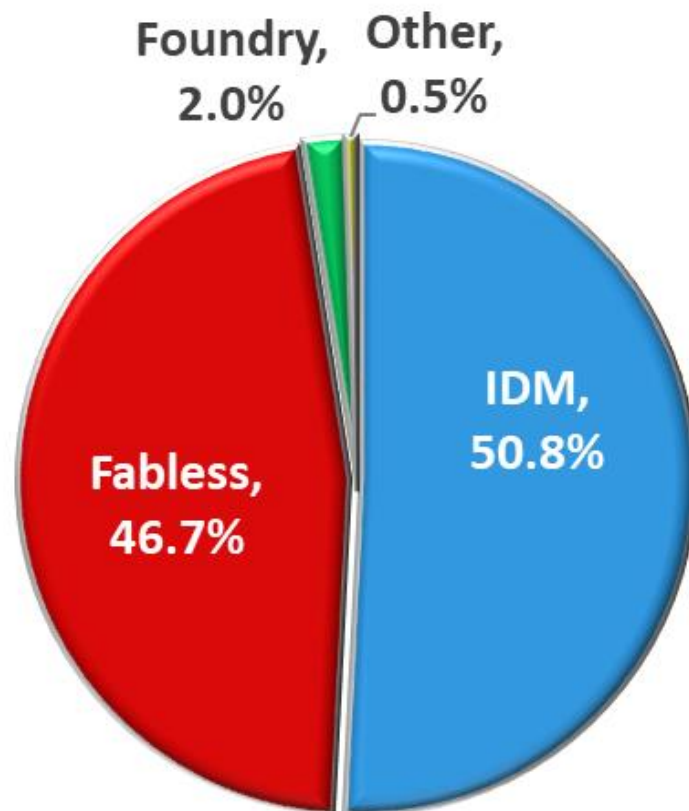
\* 自由現金流量 = 營運活動之現金流入 - 資本支出

# 營收分析 - 客戶別

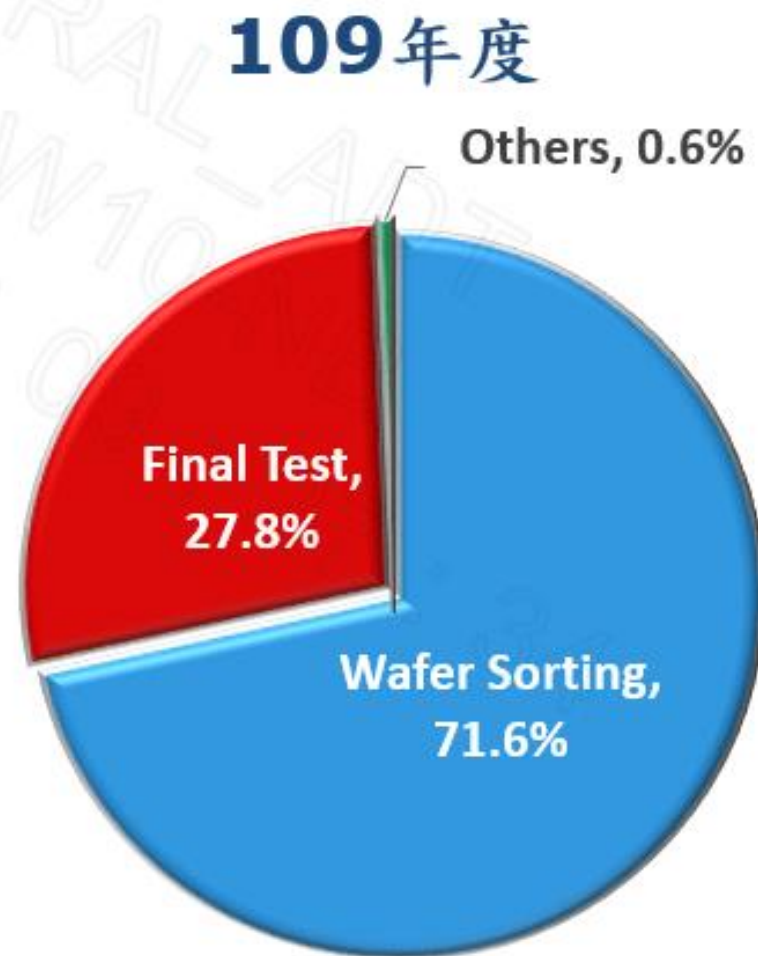
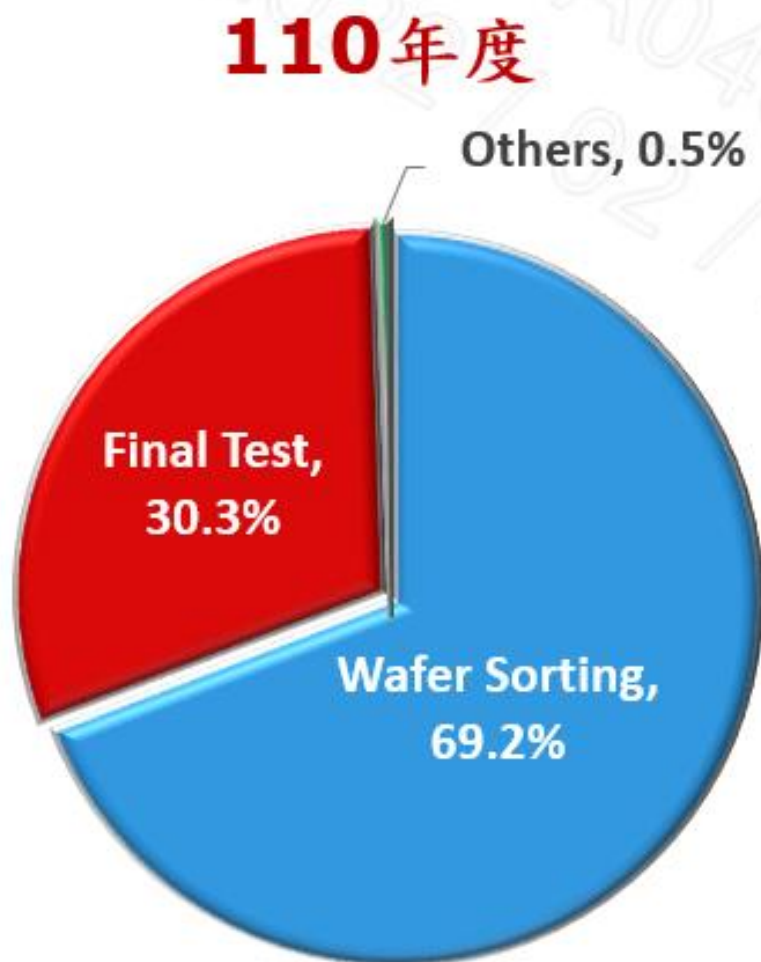
## 110年度



## 109年度



# 營收分析 - 產品別



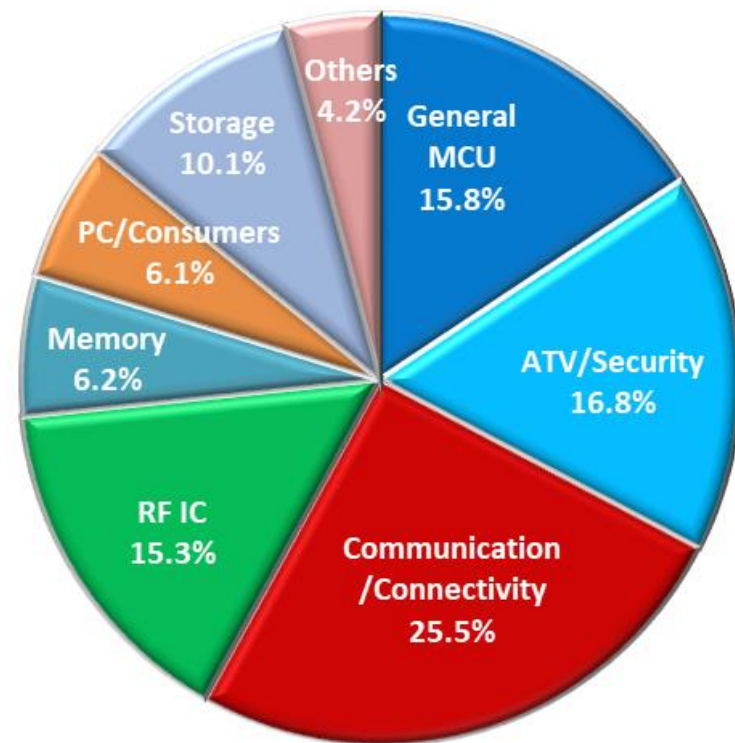
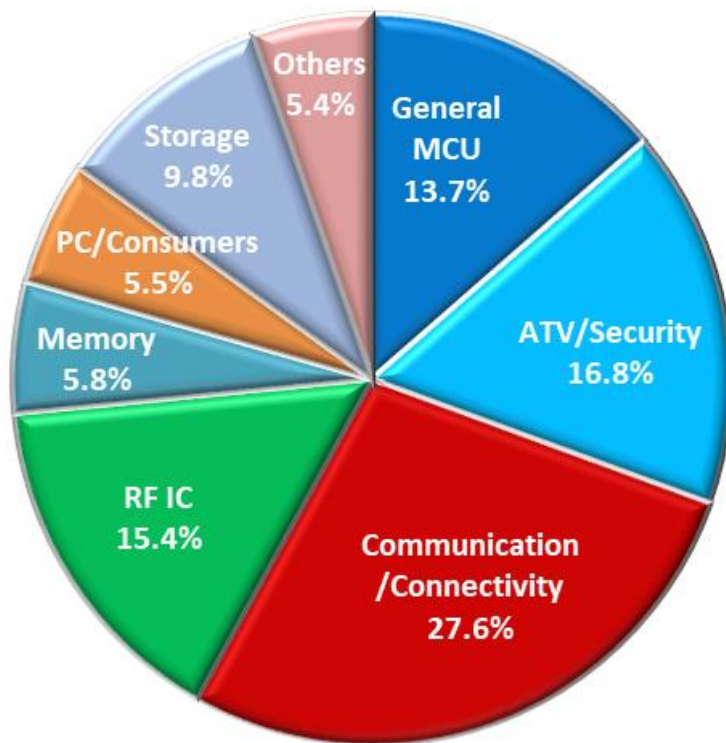


# 營收分析 - 應用別



## 110年度

## 109年度





# 營運重要訊息

## 近期重大事件整理

- 榮獲歐洲IDM領導廠商頒發**2021年最佳測試夥伴獎**。  
(110年12月)
- 榮獲中國IC設計領導廠頒發**2021年傑出供應商獎**。  
(111年1月)
- 榮獲 **BSI** 頒發 **2021 永續韌性領航獎**。  
(110年11月)



## 近期重大事件整理

- 欣銓將於新竹科學園區龍潭園區內興建龍潭新廠，目前正值規劃階段，工程期間為111年第二季至113年第四季。
- 欣銓將於新加坡興建第二座廠，目前亦正值規劃階段，工程期間為111年第三季至113年第一季。
- 欣銓也將持續投資擴充產能，特別著重在智慧製造投資，並且通過經濟部核准，已取得歡迎台商回台投資專案貸款融資。
- 欣銓重視永續發展，已將CSR轉型升級為ESG系統，訂定永續發展政策、設置高階經營層之「ESG永續經營委員會」、ESG管理方針既具體推動計畫；並已開始佈建潔淨能源及減碳活動。



# Q & A